


2025-2028

1º PLANO MUNICIPAL DE  
SEGURANÇA  
ALIMENTAR E  
NUTRICIONAL DE  
CAMBIRA





# **Câmara Intersectorial de Segurança Alimentar e Nutricional – Caisan de Cambira**

**2025-2028**

***Prefeito do Município de Cambira  
Ana Lúcia de Oliveira***

***Câmara Intersectorial de Segurança Alimentar e Nutricional de Cambira***

***Autarquia Municipal de Educação  
João Henrique Porto de Oliveira  
Daiane Tavares dos Santos Ferreira***

***Secretaria Municipal de Agricultura, Meio Ambiente e Abastecimento  
João Lourenço de Almeida  
Édipo Soares***

***Autarquia Municipal de Saúde  
Mayara Zachalkiewicz Ramos  
Juliana Ferreira da Silva***

***Secretaria Municipal de Assistência Social  
Amanda Pereira Capeloto  
Tamires Rossi da Silva***



***Conselho Municipal de Segurança Alimentar e Nutricional de Cambira***

***Representantes Governamentais***

***Autarquia Municipal de Educação***

***João Henrique Porto de Oliveira***

*Daiane Tavares dos Santos Ferreira*

***Autarquia Municipal de Saúde***

***Mayara Zachalkiewicz Ramos***

*Juliana Ferreira da Silva*

***Secretaria Municipal de Agricultura,  
Meio Ambiente e Abastecimento***

***João Lourenço de Almeida***

*Édipo Soares*

***Secretaria Municipal de Assistência  
Social***

***Amanda Pereira Capeloto***

*Tamires Rossi da Silva*

***Representantes da Sociedade Civil***

***Provopar***

***Thais Lalesca Sério***

*Angela Aparecida da Rocha*

***Associação dos Cavaleiros***

***José Ribeiro Filho***

*Jarbas Giacomo Beleze*

***APMIF – Centro Municipal de Educação  
Infantil Olga Tozelli Sanches***

***Vanessa Aparecida da Silva***

*Adriana Gonçalves Siqueira da  
Silva*

***Sindicato dos Trabalhadores  
Rurais***

***Aparecido Hilario Evaristo***

*Leticia Lorencini*

***Paroquia São José***

***Elisangela Aparecida Nochi  
Constantini***

*Doralice Mareze*

***Associação de Pais e Alunos  
Excepcionais Emilio Mudrey -  
APAE***

***Anderson Carlos Toledo***

*Claudia Mara Moretti Marin*

***Associação Comunitária do Bairro  
Santa Luzia***

***Abnadab Alves Faria***

*Dantes Sanches*

***Associação de Moradores***

***José Sebastião Maia Filho***

*Sebastião Raimundo da Rocha*



## LISTA DE SIGLAS

AEE – Atendimento Educacional Especializado  
ACS – Agente Comunitário de Saúde  
Adapar – Agência de Defesa Agropecuário do Paraná  
AMEC – Autarquia Municipal de Educação de Cambira  
APAE – Associação de Pais e Amigos dos Excepcionais  
APMIF – Associação de Proteção à Maternidade, à Infância e Família  
APS – Atenção Primária à Saúde  
BPC – Benefício de Prestação Continuada  
Bacen – Banco Central do Brasil  
CADUNI – Cadastro Único  
Caisan – Câmara Intersetorial de Segurança Alimentar  
Ceasa – Centrais de Abastecimento do Paraná S.A  
CISVIR – Consorcio Intermunicipal do Vale do Ivaí e Região  
Cocari – Cooperativa Agropecuária e Industrial  
Coocapi – Cooperativa dos Cafeicultores de Pirapó  
Cooperviti – Cooperativa dos Viticultores de Jandaia do Sul  
Cofai – Cooperativa dos Agricultores Familiares de Novo Itacolomi  
CONSEA – Conselho Nacional de Segurança Alimentar e Nutricional  
CRAS – Centro de Referência de Assistência Social  
CMEI – Centro Municipal de Educação Infantil  
Deral – Departamento de Economia Rural  
DHAA – Direito Humano à Alimentação Adequada  
ENASF-AP – Núcleo Ampliado de Saúde da Família e Atenção Básico  
ESB – Equipe de Saúde Bucal  
ESF – Equipe de Saúde da Família  
FNDE – Fundo Nacional de Desenvolvimento da Educação  
FJP – Fundação João Pinheiro  
IAT – Instituto Água e Terra  
INEP – Instituto Nacional de Estudos e Pesquisas  
IBGE – Instituto Brasileiro de Geografia e Estatística  
IDH – Índice de Desenvolvimento Humano  
IDR PR – Instituto de Desenvolvimento Rural do Paraná  
IPARDES – Instituto Paranaense de Desenvolvimento Econômico e Social  
IPEA – Instituto de Pesquisa Econômica Aplicada  
LOAS – Lei Orgânica de Assistência Social  
NASF – Núcleo Ampliado de Saúde da Família e Atenção Básica  
NOB 93 – Norma Operacional Básica – SUS 01/93  
OPAS – Organização Pan-Americana da Saúde  
PAA – Programa de Aquisição de Alimentos  
PEAF – Programa Estadual de Agroindústria Familiar  
PBF – Programa Bolsa Família  
PLANSAN – Plano Nacional de Segurança Alimentar e Nutricional  
PM – Prefeituras Municipais



PNSAN – Sistema Nacional de Segurança Alimentar e Nutricional  
PNUD – Programa das Nações Unidas para o Desenvolvimento  
PNAE – Programa Nacional de Alimentação Escolar  
PNCF – Programa Nacional de Crédito Fundiário  
PRONAF – Programa Nacional de Fortalecimento da Agricultura  
PLANAJAN – Planejamento e Assistência Técnica Rural LTDA  
PNATER – Política Nacional de Assistência Técnica e Extensão Rural para a Agricultura Familiar e Reforma Agrária  
PSF – Programa Saúde da Família  
POPs – Procedimento Operacional Padrão (POP)  
PAIF – Proteção e Atenção Integral à Família  
S.A – Sociedade Anônima  
SEAB – Secretaria da Agricultura e do Abastecimento  
SIOPE – Fundo Nacional de Desenvolvimento da Educação  
SINAN – Sistema de Informação de Agravos de Notificação  
SUAS – Sistema Único de Assistência Social  
SISAN – Sistema Nacional de Segurança Alimentar e Nutricional  
SISVAN – Sistema de Vigilância Alimentar e Nutricional  
SUS – Sistema Único de Saúde  
Sicredi – Acrônimo para Sistema de Crédito Cooperativo  
SIM – Serviço de Inspeção Municipal  
UBS – Unidade Básica de Saúde  
VPB – Valor Bruto de produção



## Sumário

<b>1.</b>	<b>Nota Introdutória</b>	<b>7</b>
<b>2.</b>	<b>Marco Conceitual</b>	<b>7</b>
<b>3.</b>	<b>Marco Situacional</b>	<b>8</b>
<b>3.1</b>	<b>O diagnóstico municipal considerando as Diretrizes da Política Nacional de Segurança Alimentar – PNSAN</b>	<b>8</b>
<b>3.2</b>	<b>Aspectos socioeconômicos e o ACESSO da população ao DHAA</b>	<b>10</b>
	-----	11
3.2.1	Educação	11
3.2.2	Assistência Social	19
3.2.3	Políticas, programas, projetos e equipamentos de Segurança Alimentar	20
<b>3.3</b>	<b>Características da Produção e Abastecimento</b>	<b>24</b>
3.3.1	Agricultura Familiar	26
3.3.2	Programa Nacional de Crédito Fundário – PNCF	26
3.3.3	Programa Nacional de Fortalecimento da Agricultura Familiar – Pronaf	26
3.3.4	Assistência Técnica e Extensão Rural	27
3.3.5	Cooperativismo e Associativismo	27
3.3.6	Agricultura Orgânica e Agroecológica	28
3.3.7	Serviço de Inspeção Municipal – SIM	28
3.3.8	Agroindústria Familiar	28
<b>3.4</b>	<b>Educação Alimentar e Nutricional</b>	<b>29</b>
<b>3.4</b>	<b>Ações de SAN voltadas para povos e comunidades tradicionais</b>	<b>34</b>
<b>3.5</b>	<b>Saúde</b>	<b>34</b>
3.6.1	Sistema de Vigilância Alimentar e Nutricional – Sisvan	36
3.6.2	Programa saúde da família	37
3.6.3	Núcleo de Apoio à Saúde da Família - Nasf	38
3.6.4	Vigilância Sanitária	38
<b>3.6</b>	<b>Acesso à água e saneamento básico</b>	<b>39</b>
<b>3.8</b>	<b>Promoção da San e Soberania Alimentar em Ambito Internacional</b>	<b>40</b>
<b>3.9</b>	<b>Monitoramento da realização do DHAA</b>	<b>40</b>
<b>4.</b>	<b>Diretrizes</b>	<b>42</b>
<b>5.</b>	<b>Marco Operacional</b>	<b>44</b>
	<b>MARCO OPERACIONAL</b>	<b>45</b>
	<b>Diretriz 1: Garantia do ACESSO regular e permanente aos alimentos</b>	<b>45</b>
	<b>Diretriz 2: Estruturação e fortalecimento da Agricultura Familiar, produção e abastecimento.</b>	<b>46</b>
	<b>Diretriz 3: Educação alimentar e nutricional</b>	<b>48</b>



<b>Diretriz 4: Vigilância Sanitária e medidas de garantia do Direito Humano à Alimentação Adequada (DHAA) na política de Saúde.</b>	<b>49</b>
<b>Diretriz 5: Conservação de solo, gestão de resíduos sólidos, e disponibilidade hídrica visando o acesso universal à água de qualidade e em quantidade suficiente.</b>	<b>50</b>
<b>Diretriz 6: Fortalecimento do Sisan, monitoramento e prevenção de agravos relacionados à alimentação no âmbito do DHAA</b>	<b>51</b>
<b>Diretriz 7: Promoção da San e Soberania Alimentar em Âmbito Internacional</b>	<b>52</b>
<b>Diretriz 8: Ações de SAN voltadas para povos e comunidades tradicionais</b>	<b>53</b>
<b>6.REFERÊNCIAS</b>	<b>54</b>



## **1. Nota Introdutória**

É com grande prazer que apresentamos o Plano Municipal de Segurança Alimentar e Nutricional de Cambira, marco esse que se torna de grande valia para nosso município. O plano agora finalizado só demonstra o empenho e compromisso da gestão atual em garantir os princípios básicos de segurança alimentar e nutricional, que é o direito humano a alimentação adequada (DHAA), direito esse que é garantido na Constituição Federal Brasileira.

É assim, para podermos entender o plano, é importante estabelecer o que é segurança alimentar e nutricional, essa que constitui um direito de todos ao acesso regular e permanente a alimentos que são de qualidade, quantidade suficiente, sem comprometer outras necessidades essenciais, e de forma a dar soberania para a população, ter como base praticas alimentares promotoras de saúde no qual respeitam a diversidade cultura, e também seja ambiental, cultural, econômica e socialmente sustentável.

Com isso é por meio dessa base que os profissionais envolvidos no plano irão almejar em alcançar, através de um trabalho coletivo envolvendo órgãos gestores, técnicos, representantes da sociedade civil e outros parceiros de grande importância.

Temos noção da tarefa que enfrentaremos, mas estamos confiantes pela pessoa envolvidas e o potencial desse plano. Ao alcançar o potencial desse plano, poderemos reafirmar nosso compromisso com o município, ao bem estar da população e ao desenvolvimento sustentável da sociedade. Assim, convidamos a todos para participar e se envolverem nesse projeto.

Contudo, que assim possamos alcançar uma sociedade mais saudável e digna para todos.

## **2. Marco Conceitual**

O município de Cambira realizou em 2023 a segunda conferência municipal de segurança Alimentar que tratou do tema, neste momento sujeitos da sociedade civil e poder público se reuniram para propor estratégias que possam contribuir para superar as situações de insegurança alimentar e garantir o Direito Humano à Alimentação Adequada – DHAA no município.

A partir das conferência e das propostas aprovadas, o município compreendeu a importância de unir esforços e realizar a adesão ao Sistema Nacional de Segurança Alimentar – SISAN e estruturar a política Municipal de Segurança Alimentar, para isso em 28 de Setembro



de 2023 o município aprovou a Lei Municipal de Segurança Alimentar Lei nº 2087/2023 que subsidiou a criação do Conselho Municipal de Segurança Alimentar – CONSEA, Decreto nº 240 de 9 de Novembro de 2023, e da Câmara Intersetorial de Segurança Alimentar – CAISAN, Decreto nº 239 de 9 de Novembro de 2023.

No dia 5 de maio de 2024 o município de Cambira assinou a adesão ao SISAN e se comprometeu a dar continuidade ao desenvolvimento da política municipal, garantindo o pleno funcionamento das instâncias de controle social e a elaboração do PLANO MUNICIPAL DE SEGURANÇA ALIMENTAR – PLANSAN , que é fundamental para a organização e planejamento de ações intersetoriais no âmbito do poder público para um período de 4 anos que possam contribuir para a garantia do acesso ao direito à alimentação adequada em quantidade e qualidade suficientes priorizando os hábitos alimentares locais, a cultura as especificidades da população, especialmente em situação de vulnerabilidade social que mais sofre com a fome.

Desta forma, o PLANSAN tem a finalidade de a partir de um diagnóstico municipal e dos debates realizados nos espaços de deliberação e controle social, definir objetivos e metas de acordo com as 8 diretrizes da Política Nacional de Segurança Alimentar – PNSAN, Decreto 7.272 de 25 de agosto de 2010 que deverão ser implementadas e monitoradas através do Consea. É um documento que tem a oportunidade de dar voz às demandas da população e torna-las realidade por meio da criação de ações, programas e projetos de segurança alimentar.

### **3. Marco Situacional**

---

#### **3.1 O diagnóstico municipal considerando as Diretrizes da Política Nacional de Segurança Alimentar – PNSAN**

A história de Cambira inicia-se através de uma colonização feita pela Campanha de Melhoramentos Norte do Paraná, essa que loteou e vendeu as terras aqui situadas, terras onde anteriormente pertencia aos indígenas da tribo Kaingang, onde hoje conta com a área rural e urbana do município. O ponto inicial do processo de assentamento das famílias, começa primeiramente pela área rural, a primeira família que se estabeleceu e formou roça em Cambira foi a do Sr. Francisco Carneiro de Souza, esse que no ano 1936 foi responsável por derrubar alguns alqueires de mata no lote nº 109/110 da Gleba, e assim formar plantações com vários tipos de culturas, chegando até industrializar suas matérias prima.



Os pioneiros da cidade de Cambira adquiriram as suas terras através da compra do governo ou doação, a partir disso começou um processo de loteamento, como a do Marcos José Calsavara, que aportou em 1946, onde loteou parte de sua propriedade rural, loteamento que chamaram de Vila Formosa, esse que se tornou o marco inicial da cidade de Cambira. Outros pioneiros importantes para a cidade foi Júlio Sapatini, Geraldo Marcato, Cecília Nakad e Diogo Ávila Munhoz.

Primeiramente, a formação administrativa do distrito foi criada com a denominação de São José do Cambira, pela lei municipal nº 30 de dezembro de 1953, sendo um distrito subordinado ao município de Apucarana. Cambira – nome originário de um “Cipó” de grande quantidade na região - se emancipou através da Lei Estadual nº 4338 de janeiro de 1961, sendo instalada em 22 de outubro do mesmo ano.

O município que está localizado no estado do Paraná na região do Vale do Ivaí, com uma área de 164,786 km<sup>2</sup>, tendo um clima Subtropical úmida, faz parte da região metropolitana de Apucarana e está cerca de 377 km de distância da capital do estado.

Ao todo, com uma densidade populacional de 59,58 m<sup>2</sup> (Ipardes, 2024), o município possui uma população de 9460 habitantes, havendo uma população predominantemente Urbana (86,69%) (IBGE, 2022).

Em Cambira, segundo o IBGE (2022), conta com uma população masculina de 4702 indivíduos, representando 49,7% da população total, e feminina de 4758 indivíduos, representando 50,3%. Se tratando da Faixa etária, a população é predominantemente adulta (20 até 59 anos) com 5276 indivíduos (55,7%), seguido de jovens (até 19 anos) com 2425 (25,6%), e por fim, vem os idosos com 1756 (18,7%).

De acordo com o IBGE (2010), o Município de Cambira apresenta uma taxa de escolarização (6 a 14 anos) de 97,5%, dados esses que indicam que maioria das crianças nessa faixa etária estão matriculadas no ensino regular,

O Índice de Desenvolvimento Humano (IDH), segundo o Atlas de Desenvolvimento Humano – PNUD, IPEA, FJP, é de 0,725, classificado como índice Alto (0,700-0,799) (IBGE, 2010). Contudo isso indica que há um desenvolvimento alto se referindo aos aspectos da educação, renda per capita e longevidade.

Já o índice GINI da renda Domiciliar per CAPITA é de 0,4275 (desigualdade moderada) sabendo que mede o grau de concentração da distribuição da renda domiciliar per capita, onde quanto mais perto do valor “1” há uma maior desigualdade e quanto mais perto do valor “0”, maior a igualdade de renda da população (Índice Gini) (IBGE, 2010).



Segundo o IBGE (2010), dados esses que estão ultrapassados, diz que a renda média domiciliar per capita é de R\$626,91, considera-se como domiciliar per capita a soma dos rendimentos mensais dos moradores, em reais, dividido pelo número de moradores. O valor de referência é o salário mínimo de R\$510,0.

Segundo o BACEN (2023), no município de Cambira há um financiamento anual na Agricultura de R\$ 33.443.946,40 com 211 contratos, já a atividade Pecuária tem um financiamento de R\$ 3.978.167,62 com 28 contratos. Dados que mostra que grande parte do financiamento das instituições financeira gira em torno da agricultura.

No Valor Bruto da Produção – VPB agropecuária o município atinge o valor de R\$ 130.745.505,34 na Pecuária, R\$ 118.403.410,75 na agricultura, e R\$ 6661.021,43 na Florestais (SEAB/ DERAL, 2023)

Atualmente, a taxa de crescimento de Cambira é de 4,22% na área urbana, e 0,59% na rural. Suas principais atividades econômicas são a agropecuária, com plantações de café, milho, soja e produção de leite, e industrial, com indústrias química, de vestuário e alimentar (Cambira, 2025)

---

### **3.2 Aspectos socioeconômicos e o ACESSO da população ao DHAA**

De acordo situação socioeconômica da população de Cambira, o salário médio mensal dos trabalhadores formais é de 2,3 salários mínimos. Em 2021, o PIB per capita era de R\$ 35.173,74, ficando na posição de 232 de 399 entre os municípios do estado (IBGE, 2021).

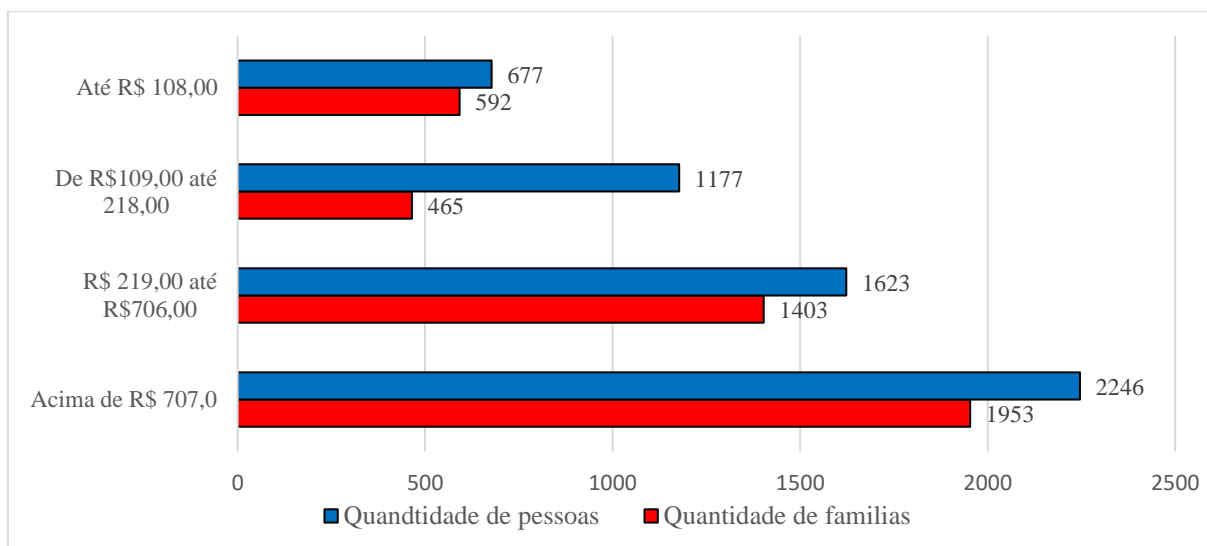
O município conta com 2452 pessoas ocupadas, representando 24,7% da população total, dentro disso 1782 (72,6%) são pessoas ocupadas assalariadas (IBGE, 2022). Adjacente a isso, os com carteira assinada ocupa 39,2%, já os que não tem carteira ocupa 28,5%, os servidores públicos representam 4,9%, os autômatos abrangem 23,6%, 1,3% da população de empregadores, e por fim, 2,5% de trabalhadores sem rendimentos e na produção para o próprio consumo (IBGE, 2010). Importante salientar que mesmo que a população ocupada assalariada esteja elevada, parte dela está na informalidade, ou seja, não recebendo garantias trabalhistas, estabilidade e proteção social.

Em se tratando receitas municipal, o total de receitas brutas realizadas foi de R\$ 55.553.853,38, enquanto as despesas brutas empenhadas foram de R\$ 44.122.039,05, dados esses que demonstra que o município busca um equilíbrio nas receitas. Grande maioria dessas



receitas, diga-se 83,69%, advém de fontes externas, demonstrando certa dependência do município de recursos externos (IBGE, 2023).

No que se refere a vulnerabilidade econômica, a população em situação de pobreza, até R\$ 109,00 engloba 592 famílias culminando em um total de 677 pessoas, de R\$ 109,00 até R\$ 219,00 engloba 465 famílias resultando em um total de 1177 pessoas. Já a população de baixa renda, ou seja, de R\$ 219,00 até R\$ 706,00, engloba um total de 1403 famílias culminando em um total de 1623 pessoas. Por fim, população na situação de meio salário mínimo, R\$ 707,00, engloba um total de 1953 famílias, alcançando um total de 2246 pessoas. Dados esse que demonstra a fundamentalidade de ter uma assistência financeira para a população Cambirense. Lembrando que é baseado em valores referentes a renda per capita.



A população em situação de rua engloba 11 pessoas cadastradas, sendo que 7 são beneficiadas pelo Programa Bolsa Família. Segundo os dados do Iparde, a população de idosos é de 1756, cerca de 18,7% da população total, no quesito acolhimento institucional, atualmente apenas 3 idosos se encontram nessa condição, em situação de vulnerabilidade constam no Cad Único 98 idosos com renda per capita até  $\frac{1}{4}$  do salário mínimo mensal, beneficiários do Benefício de Prestação Continuada.

---

### 3.2.1 Educação



A política municipal de educação está organizada em uma Autarquia, a Autarquia Municipal de Educação de Cambira. Com isso, há 4 Centros Municipais de Educação Infantil (CMEI) e 2 Escolas Municipais. Esses centros educativos contêm 474 alunos nos CMEI e 561 alunos nas Escolas, totalizando 1035 alunos.

No município, cerca de 1035 crianças recebem alimentação diariamente, parte do orçamento que vem para as Escolas e CMEI são advindas do PNAE (Programa Nacional de Alimentação escolar), onde é oferecido valores “per capita” para cada aluno que está matriculado na rede municipal de ensino. Dessa forma, os cardápios são montados pelo profissional Nutricionista se baseando no orçamento advindo desse programa e do orçamento municipal, além de outros programas específicos. Cardápios esses que contêm alimentos ricos em proteína, carboidratos, vitaminas e sais minerais, e são calculados de acordo com a faixa etária dos alunos, que vai do berçário ao ensino fundamental

Dentro dos cardápios alimentares realizados pelos nutricionistas, sempre há um foco em disponibilizar alimentos “in natura” e minimamente processados, respeitando os hábitos alimentares e culturais locais. Alimentos esses advindos prioritariamente pela agricultura familiar, fomentando o desenvolvimento e fornecimento de renda dos agricultores locais. Essas normas que está estabelecida pela Resolução n ° 6, de maio de 2020 do PNAE.

Os alimentos assim adquiridos, são primeiramente conferidos com relação a quantidade e qualidade, esses que são entregues diretamente dos fornecedores para o local da Autarquia de Educação de Cambira, ali propriamente separados e conferidos, são direcionados para as Escolas e CMEIs. Ao chegar no destino, as cozinheiras e auxiliares de cozinha são capacitadas na conferência dos alimentos, desde integridade das embalagens, data de validade, entre outros.

Abaixo estão a informações a respeito de cada Escola e CMEI, contendo alunos matriculados, classes, faixa etária, períodos, quantidade de refeições oferecidas no dia e cardápio.



- **Escola Municipal Monteiro Lobato**

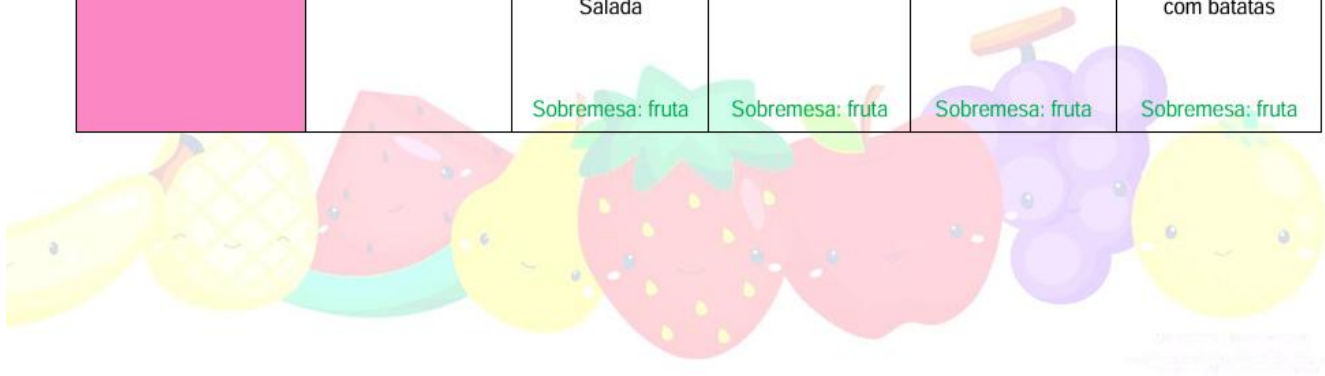
A escola contém alunos do 1º, 2º e 3º do fundamental + classe especial, abrangendo o total de 328 alunos na faixa etária de 6 a 9 anos, tendo 2 períodos de aula, onde há 170 alunos durante o período da manhã e 158 alunos durante o período da tarde.

Quando se trata de alimentação, ao todo, são oferecidas 328 refeições por dia, sem contar com refeições repetidas.

**Cardápio:**

**ESCOLA MONTEIRO LOBATO – 12 A 16 DE AGOSTO DE 2024**

REFEIÇÃO/HORÁRIO	SEGUNDA-FEIRA	TERÇA-FEIRA	QUARTA-FEIRA	QUINTA-FEIRA	SEXTA-FEIRA
<b>ALMOÇO</b>	Macarronada	Polenta com peito de frango Salada  Sobremesa: fruta	Sopa de macarrão Salada  Sobremesa: fruta	Bolo simples Chá  Sobremesa: fruta	Arroz branco Feijão Frango ao molho com batatas  Sobremesa: fruta
<b>LANCHE DA TARDE</b>	Macarronada	Polenta com peito de frango Salada  Sobremesa: fruta	Sopa de macarrão Salada  Sobremesa: fruta	Bolo simples Chá  Sobremesa: fruta	Arroz branco Feijão Frango ao molho com batatas  Sobremesa: fruta



- O cardápio poderá sofrer alterações devido a disponibilidade de alimentos.

João Henrique Porto de Oliveira  
Nutricionista CRN 8 14710



- **Escola São José**

A escola contém alunos do Infantil 4º, 5º ano + classe especial, abrangendo o total de 214 alunos na faixa etária de 09-13 anos, tendo 2 períodos de aula, onde há 115 alunos no período da manhã, e 99 alunos durante o período da tarde.

Quando se trata de alimentação, ao todo, são oferecidas 214 refeições por dia, sem contar com refeições repetidas.

**Cardápio:**



**ESCOLA SÃO JOSÉ – 12 A 16 DE AGOSTO DE 2024**

REFEIÇÃO/HORÁRIO	SEGUNDA-FEIRA	TERÇA-FEIRA	QUARTA-FEIRA	QUINTA-FEIRA	SEXTA-FEIRA
<b>ALMOÇO</b>	Macarronada	Arroz branco Feijão Frango ao molho com batatas Salada <i>Sobremesa: fruta</i>	Arroz branco Feijão Carne de porco Salada <i>Sobremesa: fruta</i>	Arroz branco Feijão Calabresa acebolada Salada <i>Sobremesa: fruta</i>	Sopa de macarrão Salada <i>Sobremesa: fruta</i>
<b>LANCHE DA TARDE</b>	Macarronada	Arroz branco Feijão Frango ao molho com batatas Salada <i>Sobremesa: fruta</i>	Arroz branco Feijão Carne de porco Salada <i>Sobremesa: fruta</i>	Arroz branco Feijão Calabresa acebolada Salada <i>Sobremesa: fruta</i>	Sopa de macarrão Salada <i>Sobremesa: fruta</i>

- O cardápio poderá sofrer alterações devido a disponibilidade de alimentos.

**João Henrique Porto de Oliveira**  
Nutricionista RT  
CRN 8 14710



- **CMEI Pequeno Paraíso**

A escola contém alunos do Infantil 4 e 5, abrangendo o total de 205 alunos na faixa etária de 4-6 anos, tendo 3 períodos de aula, onde há 45 alunos durante o período da manhã, 63 alunos durante o período da tarde e 97 alunos no período integral.

Quando se trata de alimentação, ao todo, são oferecidas 1055 refeições por dia, sem contar com refeições repetidas.

**Cardápio:**

**CMEI PEQUENO PARAÍSO – 12 A 16 DE AGOSTO DE 2024**

REFEIÇÃO/HORÁRIO	SEGUNDA-FEIRA	TERÇA-FEIRA	QUARTA-FEIRA	QUINTA-FEIRA	SEXTA-FEIRA
CAFÉ DA MANHÃ	Pão com margarina Chá	Pão com margarina Leite	Pão com margarina Chá	Pão com margarina Leite	Pão com margarina Chá
ALMOÇO	Arroz branco Feijão Macarronada	Arroz branco Feijão Purê com peito de frango Salada	Arroz branco Feijão Canjiquinha com carne de porco Salada	Arroz branco Feijão Carne bovina com acebolada Salada	Arroz branco Feijão Frango assado com batatas Salada
13h	Fruta ou biscoito	Fruta ou biscoito	Fruta ou biscoito	Fruta ou biscoito	Fruta ou biscoito
LANCHE DA TARDE	Pão francês com margarina Suco	Bolo de chocolate Chá	Pão francês com margarina Suco	Bolo de fubá Chá	Pão caseiro com margarina Suco
16h - 16:30	Rosquinha ou bolacha	Rosquinha ou bolacha	Rosquinha ou bolacha	Rosquinha ou bolacha	Rosquinha ou bolacha

- O cardápio poderá sofrer alterações devido a disponibilidade de alimentos.

**João Henrique Porto de Oliveira**  
Nutricionista CRN 8 14710



- **CMEI Olga Tozelli**

A escola contém 163 alunos, abrangendo o total de infantil 0,1 e 2 alunos na faixa etária de 0-2 anos, tendo 1 períodos de aula, onde há 163 alunos no período integral.

Quando se trata de alimentação, ao todo, são oferecidas 841 refeições por dia, sem contar com refeições repetidas.

**Cardápio:**



**CMEI OLGA TOZELLI SANCHES – 12 A 16 DE AGOSTO DE 2024**

REFEIÇÃO/HORÁRIO	SEGUNDA-FEIRA	TERÇA-FEIRA	QUARTA-FEIRA	QUINTA-FEIRA	SEXTA-FEIRA
CAFÉ DA MANHÃ	Pão com margarina Chá	Pão com margarina Leite	Pão com margarina Chá	Pão com margarina Leite	Pão com margarina Chá
ALMOÇO	Arroz branco Feijão Macarronada	Arroz branco Feijão Purê de batata com peito de frango Salada	Arroz branco Feijão Carne bovina cebolada Salada	Arroz branco Feijão Canjiquinha com carne de porco Salada	Arroz branco Feijão Frango assado com batatas Salada
13h	Leite c/ achocolatado	Leite c/ achocolatado	Leite c/ achocolatado	Leite c/ achocolatado	Leite c/ achocolatado
LANCHE DA TARDE	Pão francês com margarina Suco	Bolo de chocolate Chá	Pão francês com margarina Suco	Bolo de fubá Chá	Pão caseiro com margarina Suco
16h – 16:30	Fruto ou biscoito	Fruto ou biscoito	Fruto ou biscoito	Fruto ou biscoito	Fruto ou biscoito

OBS:

- o cardápio poderá sofrer alterações devido a disponibilidade de alimentos.
- Manter sempre reserva de frutas e legumes para a **SEGUNDA-FEIRA**
- Sopinha de legumes p/ o berçário

João enrique Porto de Oliveira  
Nutricionista RT  
CRN 8 14710



- **CMEI Anice Comar**

A escola contém alunos do Infantil 3, onde abrange o total de 85 alunos na faixa etária de 3 anos, tendo 2 períodos de aula, onde há 18 alunos durante o período da tarde e 67 alunos durante o período integral.

Quando se trata de alimentação, ao todo, São oferecidas 605 refeições por dia, sem contar com refeições repetidas.

**Cardápio:**



**CMEI ANICE SEVERINO COMAR – 12 A 16 DE AGOSTO DE 2024**

REFEIÇÃO/HORÁRIO	SEGUNDA-FEIRA	TERÇA-FEIRA	QUARTA-FEIRA	QUINTA-FEIRA	SEXTA-FEIRA
CAFÉ DA MANHÃ	Pão com margarina Chá	Pão com margarina Leite	Pão com margarina Chá	Pão com margarina Leite	Pão com margarina Chá
ALMOÇO	Arroz branco Feijão Polenta com carne moída	Arroz branco Feijão Carne de porco com mandioca Salada	Arroz branco Feijão Purê com peito de frango Salada	Arroz branco Feijão Calabresa cebollada Salada	Arroz branco Feijão Frango ao molho Salada
13h	Leite c/ achocolatado	Leite c/ achocolatado	Leite c/ achocolatado	Leite c/ achocolatado	Leite c/ achocolatado
LANCHE DA TARDE	Pão francês com margarina Chá	Bolo simples Suco	Bolo de fubá Chá	Pão francês com margarina Suco	Pão caseiro com margarina Chá
16h – 16:30	Fruta ou biscoito	Fruta ou biscoito	Fruta ou biscoito	Fruta ou biscoito	Fruta ou biscoito

Obs: o cardápio poderá sofrer alterações devido a disponibilidade de alimentos.

João Henrique Porto de Oliveira  
Nutricionista RT  
CRN 8 14710



- **CMEI Dona Nina**

A escola contém alunos do Infantil 0, 1, 2, 3, 4, 5; onde abrange o total de 17 alunos na faixa etária de 0-5 anos, tendo 1 período de aula, onde há 17 alunos durante o período Integral.

Quando se trata de alimentação, ao todo, são oferecidas 85 refeições por dia, sem contar com refeições repetidas.

### Cardápio:



**CMEI DONA NINA – 12 A 16 DE AGOSTO DE 2024**

REFEIÇÃO/HORÁRIO	SEGUNDA-FEIRA	TERÇA-FEIRA	QUARTA-FEIRA	QUINTA-FEIRA	SEXTA-FEIRA
<b>CAFÉ DA MANHÃ</b>	Pão com margarina Chá	Pão com margarina Leite	Pão com margarina Chá	Pão com margarina Leite	Pão com margarina Chá
<b>ALMOÇO</b>	Arroz branco Feijão Polenta com carne moída	Arroz branco Feijão Frango assado com batatas Salada	Arroz branco Feijão Carne de porco com mandioca Salada	Arroz branco Feijão Coxinha de asa empanada Salada	Arroz branco Feijão Macarronada Salada
<b>13h</b>	Leite c/ achocolatado	Leite c/ achocolatado	Leite c/ achocolatado	Leite c/ achocolatado	Leite c/ achocolatado
<b>LANCHE DA TARDE</b>	Pão francês com margarina Chá	Bolo simples Chá	Torta Suco	Bolo simples Chá	Canjica Suco
<b>16h</b>	Fruta ou biscoito	Fruta ou biscoito	Fruta ou biscoito	Fruta ou biscoito	Fruta ou biscoito

Obs: o cardápio poderá sofrer alterações devido a disponibilidade de alimentos.

João Henrique Porto de Oliveira  
Nutricionista RT  
CRN 8 14710



---

### 3.2.2 Assistência Social

Os serviços na área da Assistência Social são de gestão compartilhada entre União, Estados e Municípios, com participação dos respectivos conselhos de assistência social de entidades e organizações sociais pública e privadas que prestam serviços na área de Assistência Social. Em Cambira, a Secretaria do Trabalho e Assistência Social é o órgão responsável pela gestão do SUAS, e da Política de Assistência Social. As atividades são regidas pelas diretrizes da Lei Orgânica da Assistência Social (LOAS), que busca garantir o atendimento às necessidades básicas da população.

Os serviços de proteção social básica no município são ofertados através do CRAS – Centro de Referência da Assistência Social, APMIF (Associação de Proteção e Maternidade, à infância e à Família) e APAE (Associação de Pais e Amigos dos Excepcionais) e têm como objetivo apoiar as famílias e os indivíduos na ampliação de sua proteção social, promovendo o acesso a direitos e contribuindo para a melhoria da sua qualidade de vida,

Basicamente, o CRAS em Cambira oferece os serviços de:

- Articulação entre os assistentes sociais de Cambira;
- Prevenção de riscos e ameaças sociais;
- PAIF;
- Orientação e encaminhamento apropriado para famílias carentes;
- Cadastro para benefícios sociais, como Bolsa Família, BPC e Minha Casa Minha Vida.

O CRAS atende em média 700 a 800 pessoas por mês.

#### a) **Bolsa Família**

O Bolsa Família foi primeiramente instituído pela Medida Provisória 132, de 20 de outubro de 2003, e convertida em lei em 9 de janeiro de 2004, pela Lei Federal n. 10.836, consiste em um programa de transferência de renda reconhecido por sua eficácia em tirar milhões de famílias da fome. O programa busca promover a dignidade e a cidadania das famílias, junto de atuações complementares por meio da articulação com outras políticas com o objetivo de superação da pobreza e transformação social. No município de Cambira 515



famílias são beneficiadas, atingindo 1441 pessoas, no qual tem o valor médio de R\$ 660,97 por família.

**b) Benefício de Prestação Continuada – BPC**

O BPC (Benefício de Prestação Continuada), previsto na Lei Orgânica da Assistência Social – LOAS, consiste em um benefício assistencial de um salário mínimo por mês pago aos idosos ou deficientes que comprovem baixa renda mensal. No município de Cambira atinge 98 idosos e 137 deficientes, totalizando um total de 235 pessoas beneficiadas.

**c) Cartão Comida Boa**

O “Comida boa” constitui um benefício de transferência de renda estadual, instituído pela Lei Nº 20.747, de Outubro de 2021. Benefício esse que tem por finalidade contribuir com a segurança socioassistencial de sobrevivência e renda das famílias nas quais estão em situação de vulnerabilidade social, por meio da concessão de benefício de caráter continuado.

Esse benefício será concedido através de cartão magnético, no qual tem uma recarga mensal no dia 25 de cada mês, no valor de R\$ 80,00.

Serão ofertados a aqueles que estão no CadÚnico atualizado e renda familiar per capita de até R\$ 210,00. São prioritárias aquelas famílias que não recebem o Bolsa Família. No Município de Cambira, cerca de 87 famílias estão beneficiadas.

<b>Programa</b>	<b>Famílias</b>
Bolsa Família	515
Benefício de Prestação Continuada - BPC	235
Cartão Comida Boa	87

Fonte: CRAS (2024)

---

**3.2.3 Políticas, programas, projetos e equipamentos de Segurança Alimentar**

**a) Benefícios eventuais no âmbito do SUAS**



A oferta do benefício eventual alimentação se destina aos indivíduos e famílias que requerem o benefício por vivenciarem uma eventualidade que impossibilita temporariamente o acesso à alimentação digna. Esses benefícios consistem em cestas básicas de Alimentos, que se baseia em um conjunto de alimentos que busca garantir o direito humano à alimentação adequada e saudável, à saúde e ao bem-estar da população brasileira, tratando de um benefício eventual. há 50 unidades por mês, e é ofertada através de uma avaliação psicossocial, não há um cadastro.

**b) Compra Direta Paraná**

O “Compra Direta Paraná” está consolidada no decreto N ° 7306/2021, benefício que configura se em um programa que tem como objetivo promover o abastecimento e acesso a alimentos in natura, diversificados, minimamente processados e processado que são produzidos por agricultores familiares, alimentos esses que são destinados às pessoas que estão em situação de vulnerabilidade que são assistidas pela rede pública de saúde ou rede socioassistencial, ou alvo de ação alimentar ou nutricional específica custeado com recursos públicos. Em Cambira, através do Centro de Referência de Assistência Social, foram atendidas 160 famílias beneficiárias do Compra Direta Paraná.

**c) Programa Municipal de Alimentação Escolar – PNAE**

O PNAE está consolidado através da Lei n ° 11.947, de 16/06/2009, no qual dispõe sobre o atendimento da alimentação escolar e está regulamentada atualmente pela Resolução CD/FNDE n ° 06, de 8 de maio de 2020 e suas alterações.

O Programa Nacional de Alimentação Escolar (PNAE) é executado através do repasse de recursos financeiros federais para o atendimento de estudantes que estão matriculadas em todas as etapas e modalidades da educação básica nas redes municipais, distrital, estadual e federal e nas entidades qualificadas sem fins lucrativas e nas escolas comunitárias conveniadas com os Estados, o Distrito Federal e os Municipais, tendo como objetivo contribuir para o crescimento e o desenvolvimento biopsicossocial a aprendizagem, buscando um rendimento escolar e a formação de hábitos alimentares saudáveis dos alunos, através de ações de educação alimentar e nutricional e da oferta de refeições que atenda suas necessidades nutricionais.



De forma a atender os estudantes que estão matriculados na educação básica pública das redes estadual, distrital e municipal; O FNDE repassa as Secretarias Estaduais de Educação (Seduc) e às Prefeituras Municipais (PM), de maneira automática e sem necessidade de convenio ou instrumentos congêneres, os recursos financeiros federais do PNAE, em até 8 parcelas, entre os meses de fevereiro e setembro.

Hoje, os valores repassados por dia letivo para cada aluno são estabelecidos de acordo com a etapa e modalidade de ensino. Com a publicação da Resolução CD/FNDE nº 02, de 10 de março de 2023, os valores “per capita” sofreram reajuste e passaram a vigorar da seguinte forma:

a) R\$ 0,41 (quarenta e um centavos de Real) para os estudantes matriculados na Educação de Jovens e Adultos - EJA;

b) R\$ 0,50 (cinquenta centavos de Real) para os estudantes matriculados no ensino fundamental e no ensino médio;

c) R\$ 0,72 (setenta e dois centavos de Real) para estudantes matriculados na pré-escola, exceto para aqueles matriculados em escolas localizadas em áreas indígenas e remanescentes de quilombos;

d) R\$ 0,86 (oitenta e seis centavos de Real) para os estudantes matriculados em escolas de educação básica localizadas em áreas indígenas e remanescentes de quilombos;

e) R\$ 1,37 (um Real e trinta e sete centavos de Real) para os estudantes matriculados em escolas de tempo integral com permanência mínima de 7h (sete horas) na escola ou em atividades escolares, de acordo com o Censo Escolar do INEP;

f) R\$ 1,37 (um Real e trinta e sete centavos de Real) para os estudantes matriculados em creches, inclusive as localizadas em áreas indígenas e remanescentes de quilombos;

IV - Para os estudantes contemplados no Programa de Fomento às Escolas de Ensino Médio em Tempo Integral, haverá complementação financeira de forma a totalizar o valor per capita de R\$ 2,56 (dois Reais e cinquenta e seis centavos);

V - Para os estudantes que frequentam, no contraturno, o AEE, o valor per capita será de R\$ 0,68 (sessenta e seis centavos de Real);

Independente da etapa e da modalidade de ensino, se o estudante estiver em carga horária integral, o valor per capita considerado é de R\$ 1,37.

Em carga horária parcial, independente da etapa e da modalidade, o valor per capita considerado é de R\$ 0,86 no caso de estudantes matriculados em escolas localizadas em terras



indígenas e remanescentes de quilombos, exceto creche, quando o valor per capita permanece em R\$ 1,37.

Com isso, os repasses durante os últimos 8 anos foram:

Ano	Repasso (R\$)
2016	130.160,00
2017	107.816,40
2018	129.998,00
2019	134.314,00
2020	135.880,80
2021	151.984,80
2022	122.800,00
2023	181.798,20
2024	179.864,00

Fonte: Autarquia Municipal de Educação de Cambira (2024)

O PNAE atinge 1035 alunos através das refeições que são ofertadas diariamente. Além disso, 14 agricultores fazem parte da oferta de alimentos no PNAE.

#### **d) Feiras do produtor**

É um local onde agricultores vendem os produtos produzidos em suas propriedades diretamente aos consumidores. As feiras do produtor têm como objetivo incentivar a produção de alimentos, oferecer produtos frescos e saudáveis aos consumidores e gerar renda para os agricultores.

Os produtos são expostos em barracas específicas e individuais por feirante, geralmente sobre bancadas, atendendo regras sanitárias e o regulamento da feira. Usualmente, os produtos são identificados com preços, e os de maior demanda ficam na frente.

Os produtos da Feira do Produtor são oferecidos ao público em geral, que pode ter contato direto com os produtores rurais e comprar sem intermediários. É uma oportunidade de negócio e de renda para os feirantes e uma opção de alimentação saudável para os consumidores.



No Município de Cambira, atualmente, ocorrem duas Feiras. Sendo uma nas terças-feiras, composta por mulheres rurais feirantes e outra nas sextas-feiras, compostas por produtores rurais enquadrados nas regras da Agricultura Familiar.

A feira da mulher é uma feira onde mulheres rurais se capacitaram através do curso do Senar de empreendedorismo rural, onde tiveram a preparação para realizar uma feira rural.

### 3.3 Características da Produção e Abastecimento

Quando se fala em abastecimento, os agricultores familiares fazem parte da base do abastecimento do programa PNAE, que oferece alimentos todos os dias letivos para 1035 alunos. São ao todo 14 agricultores fornecedores, contendo 99% da produção advinda da agricultura familiar, contando que o valor mínimo é de 30%, assim tendo um percentual superior ao necessário.

FORNECEDOR	PRODUTOS
ADEMAR DE PAULA SOUZA	Cenoura, Laranja pêra, Beterraba, Brócolis, Alface Crespa, Almeirão, Chicoria, Couve Flor, Couve, Repolho, Acelga, Abobrinha Verde, Mandioca, Vagem, Batata doce, Quiabo, Banana Maçã, Maracuja, Limão Taiti, Limão Rosa, Ponca, Abóbora Madura, Pepino, Cebolinha, Salsinha, Vergamota, Chuchu, Melância, Tomate, Milho Verde
APARECIDO DONIZETE DA COSTA	Alface Crespa, Alface Americana, Almeirão, Chicoria, Abobrinha Verde, Mandioca, Banana Nanica, Banana Maçã, Limão Rosa, Chuchu, Milho Verde
DANIELI JUNQUEIRA BOLOGNEZI	Abobrinha Verde, Mandioca, Batata Doce, Banana Nanica, Banana Maçã, Limão Rosa, Abóbora Madura, Morango, Chuchu, Milho Verde
EDINA MISSEIA ROSA	Cenoura, Uva Itália ou Rubi, Alface Crespa, Alface Americana, Almeirão, Couve Flor, Couve, Repolho, Acelga, Abobrinha Verde, Mandioca, Vagem, Batata doce, Quiabo, Banana Maçã, Maracuja, Limão Taiti, Limão Rosa, Ponca, Abóbora Madura, Pepino, Cebolinha, Salsinha, Vergamota, Chuchu, Melância, Tomate, Milho Verde



FERNANDA AP. HOFFMANN COSTA	Cenoura, Laranja Pêra, Beterraba, Brócolis, Banana Nanica, Banana Maçã, Limão Taiti, Limão Rosa, Ponca, Vergamota, Tomate Cereja,
ISOLETE MASOLETTO DE LIMA	Mandioca, Banana Nanica, Banana Maçã
JEAN RAFAEL CRESPO	Mandioca, Cebolinha, Salsinha, Pão Caseiro de Sal, Pão Doce Tipo Rosca, Bolacha Caseira,
JOSÉ NUNES DE SOUZA	Alface, Alface Americana, Almeirão, Repolho, Maracuja, Pão Caseiro de Sal, Pão Doce Tipo Rosca, Bolacha Caseira.
LEOPOLDINO VALMIR DA COSTA	Laranja Pêra, Abobrinha Verde, Mandioca, Batata Doce, Quiabo, Banana Nanica, Limão Taiti, Ponca, Abóbora Madura, Vergamota.
LUCIANO APARECIDO TONETTO	Cenoura, Laranja pêra, Beterraba, Brócolis, Alface Crespa, Almeirão, Chicoria, Couve Flor, Couve, Repolho, Acelga, Abobrinha Verde, Mandioca, Vagem, Batata doce, Quiabo, Banana Maçã, Maracuja, Limão Taiti, Limão Rosa, Ponca, Abóbora Madura, Pepino, Cebolinha, Salsinha, Vergamota, Chuchu, Melância, Tomate, Milho Verde
LUIZ CARLOS BONGOZI	Brócolis. Alface Crespa, Alface Americana, Almeirão, Chicoria, Couve Flor, Repolho, Acelga, Tomate Cereja
MARCIA HELENA ALVES CAZINI	Pão Caseiro de Sal, Pão Doce Tipo Rosca, Bolacha Caseira.
MARIA ANTONIA CAZINI ALBERTO	Pão Caseiro de Sal, Pão Doce Tipo Rosca, Bolacha Caseira.
SUELI APARECIDA BONGOZI GOMES	Pão Caseiro de Sal, Pão Doce Tipo Rosca, Bolacha Caseira.

Fonte: Autarquia Municipal de Educação de Cambira (2024)

Já quando se trata do abastecimento alimentar do município, parte da produção do município vem de hortaliças, frutas e pecuária. Essa produção abastece o município através de comercialização em feiras, estabelecimentos comerciais e Ceasa (Centrais de Abastecimento do Paraná S.A). Os grãos produzidos vão para as cooperativas e indústrias de alimentos. Além disso, há produtores de Hortaliças que vendem sua produção fora do município.

O município tem potencial para produzir hortaliças e frutas em maiores quantidades e mais diversificadas. A organização em cooperativas é um dos caminhos para aprimorar a produção.



### **3.3.1 Agricultura Familiar**

A agricultura familiar legalmente constituída por meio da Lei nº 11.326/2006, é um tipo de agricultura praticada em pequenas propriedades de terra nas quais mais da metade da mão de obra é formada por membros de um mesmo grupo familiar. Essa família é a responsável pela gestão do estabelecimento familiar e, além disso, parte de sua renda advém das atividades ali desenvolvidas.

No Brasil e no mundo, a agricultura familiar responde pela maior parcela da produção de alimentos, como verduras, frutas, ovos e leites, por isso ela se torna uma atividade de grande importância para os circuitos locais da economia.

No município de Cambira há 443 estabelecimentos rurais explorados por Agricultores Familiares. Onde a agricultura familiar representa 80% de todos os estabelecimentos rurais. Tem como principais atividades econômicas o cultivo de Café, Olericultura, Fruticultura, Grãos (soja, milho, trigo, feijão), pecuária de corte e leite, Avicultura.

### **3.3.2 Programa Nacional de Crédito Fundiário – PNCF**

O Programa Nacional de Crédito Fundiário (PNCF) possibilita o acesso à terra por meio de financiamento com condições subsidiadas à agricultores familiares que se enquadrem nos critérios de renda, patrimônio e outros previamente definidos nos normativos. O PNCF também possibilita o financiamento da assistência técnica e dos investimentos básicos para estruturação da propriedade.

No município, as propostas de Crédito Fundiário são elaboradas por empresa de Assistência Técnica privada, conveniada junto ao Ministério de Desenvolvimento Agrário e Agricultura Familiar. Já beneficiou em torno de 72 famílias.

### **3.3.3 Programa Nacional de Fortalecimento da Agricultura Familiar – Pronaf**

O Pronaf regulamentado pelo decreto federal nº 3.991/2001, tem por finalidade promover o desenvolvimento sustentável do meio rural, por intermédio de ações destinadas a implementar o aumento da capacidade produtiva, a geração de empregos e a elevação da renda, visando a melhoria da qualidade de vida e o exercício da cidadania dos agricultores familiares.



O programa apoia as atividades agrícolas e não-agrícolas desenvolvidas por agricultores familiares no estabelecimento ou aglomerado rural urbano próximo e disponibiliza linhas de crédito adequadas às necessidades dos agricultores familiares.

No município, em torno de 200 famílias são beneficiadas por ano, acessando linhas de crédito para investimento ou custeio em seus estabelecimentos rurais.

### **3.3.4 Assistência Técnica e Extensão Rural**

Assistência Técnica e Extensão Rural constituída pela Lei nº 12.188/2010, Art. 1º estabelece que “Ater é serviço de educação não formal, de caráter continuado, no meio rural, que promove processos de gestão, produção, beneficiamento e comercialização das atividades e dos serviços agropecuários inclusive das atividades agroextrativistas, florestais e artesanais”.

A Assistência Técnica contribui para elevação da quantidade e da qualidade da produção rural. É uma transferência de conhecimento mais individualizada, visando resolver problemas imediatos e pontuais.

A Extensão Rural fornece educação rural contínua para o meio rural. Leva ensinamentos sobre a atividade rural que podem modificar hábitos e atitudes, em aspectos técnicos, econômicos e sociais, de forma a melhorar a qualidade de vida da família.

No município, o IDR Paraná que presta serviços de Assistência Técnica e Extensão Rural. Porém, há várias empresas privadas que prestam serviços de Assistência Técnica.

### **3.3.5 Cooperativismo e Associativismo**

Não há Associações de Agricultores Ativas no momento.

Com relação a Cooperativas presentes, há duas Cooperativas: Cocari que é uma Cooperativa Agropecuária, e Sicredi que é uma Cooperativa de Crédito.

Contudo, há 03 Cooperativas de Agricultura Familiar, sem unidade física, que possui cooperados no município, sendo elas: Coocapi (Cooperativa dos Cafeicultores de Pirapó) de Apucarana, Coperviti (Cooperativa dos Viticultores de Jandaia do Sul) de Jandaia do Sul e a Cofai (Cooperativa dos Agricultores Familiares de Novo Itacolomi) de Novo Itacolomi. Todas, organizações assistidas pelo IDR-Paraná.



### 3.3.6 Agricultura Orgânica e Agroecológica

No município não há Agricultura Orgânica ou Agroecológica.

### 3.3.7 Serviço de Inspeção Municipal – SIM

De acordo com a lei Nº 1.632/2014, no qual fixa a normas de inspeção e de fiscalização sanitária no Município de Cambira, para a industrialização, o beneficiamento e a comercialização de produtos de origem animal, regulariza o Serviço de Inspeção Municipal – SIM – e dá outras providências. Caberá ao Serviço de Inspeção Municipal de Cambira a responsabilidade das atividades de inspeção sanitária.

A fiscalização sanitária através do SIM refere-se ao controle sanitário dos produtos de origem animal após a etapa de elaboração, compreendido na armazenagem, no transporte, na distribuição e na comercialização até o consumo final e será de responsabilidade da Autarquia Municipal da Saúde do Município de Cambira, incluídos restaurantes, padarias, pizzarias, bares e similares, em conformidade ao estabelecido na Lei Federal nº 8.080/199. Essa função cabe ao veterinário do município, Fábio Lucas Zito de Moraes (CRMV PR 4817 VS)

Apenas uma agroindústria detém o SIM:

PROPRIETÁRIO	ENDEREÇO	CADPRO	PRODUTOS
Carlos Roberto Nicolini	Sítio São Benedito, Estrada Bela Vista	95247702-18	Defumado

Fonte: Secretaria de Agricultura e Meio Ambiente de Cambira (2024)

### 3.3.8 Agroindústria Familiar

De acordo com o Decreto Estadual Nº 49.341 de 05 de julho de 2012, no qual cria o Programa Estadual de Agroindústria Familiar (PEAF), agroindústria familiar é o empreendimento de propriedade ou posse de agricultores (es) familiar (es) sob gestão individual ou coletiva, onde está localizado em área rural ou urbana, com a finalidade de beneficiar e/ou transformar matérias-primas provenientes de explorações agrícolas, pecuárias, pesqueiras,



aquícolas, extrativista e florestais, abrangendo desde o processo simples até os mais complexos, com operações físicas, químicas e/ou biológicas.

Agroindústrias no município de Cambira:

Proprietário	Endereço	CADPRO	Produtos
Dante Sanches	Sítio Nossa Senhora Aparecida, Estrada Santo Antônio, km 10	95250230-17	Rapadura, Cachaça e Melado
Carlos Roberto Nicolini	Sítio São Benedito, Estrada Bela Vista	95247702-18	Embutidos, Defumados
Sueli Aparecida Bengozi Gomes	Estrada Bela Vista, km 06	95025901-94	Pão e Bolacha
Lourdes Eliza Cazini Neves	Rua Luiz Avanci nº 91 - Jardim das Flores	95861528-04	Pão Doce, Pão Salgado e Bolacha
Valdecir Sanches	Chácara Cruzeiro	95246207-55	Salgado
Giseli dos Santos Fonseca	Chácara Jussai – Estrada Cruzeiro	95700629-96	Bolacha, Pão doce e salgado
Jean Rafael Crespo	Sítio Crespo – Nossa Senhora Aparecida Gleba – lote 50	95737382-81	Café
Evilásio Shiegueaki Mori	Café Mori - Gleba Dourados – Lote 137	95787436-31	Café
Rozimere Gasparelli Pinto	Chácara São Sebastião -Rua Julia Sapatini	89703871968	Polpa de Frutas

Fonte: Secretaria de Agricultura e Meio Ambiente de Cambira (2024)

### 3.4 Educação Alimentar e Nutricional

- **Ações de educação alimentar executadas no município**

A Escola é um lugar fundamental para o desenvolvimento de hábitos saudáveis, incluindo a alimentação. Além de ser um espaço de aprendizado acadêmico, a escola tem um



papel importante na formação de hábitos e atitudes em relação à saúde e ao bem-estar. A alimentação saudável pode ser promovida de diversas formas nas escolas, uma delas é através da Educação Alimentar e Nutricional, que consiste no oferecimento de atividades, projetos e aulas para as crianças e adolescentes, buscando os pilares para uma boa alimentação, como:

- Uma alimentação balanceada;
- Conhecer os diferentes grupos de alimentos;
- Como identificar alimentos saudáveis;
- Evitar o consumo excessivo de produtos ultraprocessados;

Contudo, nos CMEIs e EscolaS do município houve atividades que envolve educação alimentar e nutricional, como os a seguir:

**a) O Projeto do Sicredi "Alimentação Saudável" para Alunos do 2º ano F**

A Escola Monteiro Lobato juntamente com as professoras Olinda, Neusa a coordenadora Adriana e os Alunos do 2º F, foi realizado uma " expedição investigativa" na horta do Marciel e dona Maria Alice localizada no bairro Benjoim. Os alunos puderam explorar esse momento com atividades educativas não somente sobre os benefícios dos alimentos frescos e naturais, mas também permitiram que os alunos aprendam sobre os processos de plantio, crescimento e colheita. Contudo, as crianças tiveram um contato próximo com a comida que consome no prato, dando uma ideia de como é produzido, e entendendo a cara do alimento saudável, aquele alimento que cresce e não aquele é artificialmente produzido pela indústria de ultraprocessados.





## b) Alimentação Saudável no Cmei Dona Nina

No Cmei Dona Nina - Sete de maio, as crianças visitaram a horta do Cmei, na qual eles estão acompanhando desde o início a plantação e colheram pés de alface para preparar um nutritivo lanche natural. Em seguida tiveram uma palestra com a Nutricionista Daiane Tavares sobre alimentação saudável e depois puderam preparar seu próprio lanche para que pudesse comer junto com um delicioso suco de laranja com cenoura. Contudo, puderam ter um contato mais próximo com o alimento, entendendo da onde vem os alimentos que consomem durante o ano letivo. Pra fechar, a palestra mostrou quais alimentos devem ser prioridade pra uma alimentação saudável, entendendo como o conjunto dele pode gerar uma refeição saborosa e prazerosa.





**c) Cmei Pequeno Paraíso Visita a Estufa de Tomate**

Uma atividade educativa e divertida para crianças em uma horta pode ser uma ótima forma de ensinar sobre alimentação saudável, o ciclo das plantas e o meio ambiente. Sendo assim, no CMEI Pequeno Paraíso, os alunos do infantil IV B e C foram visitar uma estufa de tomate, onde o objetivo é o incentivo a uma alimentação saudável. Ter uma alimentação saudável é garantir que nosso corpo receba todos os nutrientes de que necessita por meio da ingestão de alimentos de qualidade.





#### d) Dinâmica de Montagem de Refeições Saudáveis e Nutritivas

O nutricionista João Henrique Porto e a estagiária Amanda Fermino juntos fizeram uma atividade com crianças das escolas São José e Monteiro Lobato, onde houve uma distribuição de plaquinhas com alimentos para 4 grupos, e cada grupo era responsável em montar uma refeição a respeito das quatro principais: Café da Manhã, Almoço, Café da tarde e Jantar. Depois de formado cada refeição, um representante de cada grupo apresenta a refeição que foi montada. Por final, é apresentado na pirâmide alimentar qual é o local de cada alimentado apresentados. Assim, o objetivo da dinamita era ensinar para crianças a respeito de refeições que podem ser montadas com diversos alimentos, junto de uma orientação do valor nutricional e alimentar dos alimentos compostos na pirâmide alimentar.





#### e) **Oficina de Receitas Práticas para Café da Manhã e Lanches Realizados com as Gestantes**

Uma oficina de receitas práticas para café da manhã e lanches voltados para gestantes é uma excelente forma de oferecer suporte nutricional e proporcionar opções saudáveis e práticas para o dia a dia dessa fase.

##### Objetivo da Oficina

- Ensinar gestantes a preparar receitas rápidas, fáceis e nutritivas para o café da manhã e lanches.
- Focar em opções que promovam saúde, energia e nutrição durante a gestação.
- Oferecer alternativas práticas para quem tem uma rotina corrida



#### 3.4 **Ações de SAN voltadas para povos e comunidades tradicionais**

- Não se aplica em nosso município

#### 3.5 **Saúde**

A UBS está localizada no centro da cidade com aproximadamente 500 metros quadrados de área construída onde está centralizado o atendimento de saúde do município e presta os seguintes serviços:



- Consulta médicas;
- Atendimento ambulatorial;
- Assistência farmacêutica;
- Atendimento odontológico;
- Enfermagem;
- Vacina;
- Epidemiologia;
- Vigilância Sanitária;
- Equipe de Saúde da Família – ESF;
- Equipe de Saúde Bucal -ESB;
- Equipe do núcleo ampliado saúde da família e atenção primária – ENASF – AP;
- Agendamentos (encaminhamentos para exames e consultas especializadas);
- Administração (Secretária de Saúde);
- Fisioterapia realizada na Clínica Municipal de Fisioterapia;
- Saúde do Trabalhador.

O serviço de atendimento à saúde do município possui: 3 (três) equipe de ESF (Equipe de Saúde da Família, 3 (três) Equipes de ACS (Agente Comunitário de Saúde) e 3 (três) Equipes de ESB (Equipe de Saúde Bucal).

Os estabelecimentos que prestam serviços de saúde em Cambira e que estão cadastrados no SUS, podem compreender uma abrangência municipal, regional (16<sup>a</sup>) ou macrorregional. Com a edição da NOB 93, no plano federal, foram municipalizadas as ações de Vigilância Epidemiológica e Sanitária.

Das equipes: Equipe Azul, Unidade de Atenção Primária Saúde da Família atende aproximadamente 1092 famílias. Equipe Amarela, Centro de Saúde de Cambira, atende uma área de aproximadamente 970 famílias. Equipe Vermelha, zona rural, Posto Sete de maio, atende aproximadamente 420 famílias. A Unidade Central foi ampliada e reformada conforme especificações do Ministério da Saúde. A execução de ampliação e reforma, equipamentos e mobiliários adquiridos, no Centro de Saúde, foram com recursos estadual, federal e municipal.

A Unidade Central, o Centro de Saúde, que é referência para todas as equipes e áreas, funciona localizada em área Central. A unidade funciona com médicos realizando atendimentos por horas. Durante a semana e finais de semana, esta unidade atende alguns pacientes de cidades vizinhas.



Para atender as necessidades da população ocorreu, através dos municípios da 16ª Regional da Saúde, a ampliação da oferta de serviços em especialidades, com a criação do Consórcio Intermunicipal do Vale do Ivaí e Região – CISVIR, que passou a gerenciar também a rede especializada no município.

Se referindo ao acompanhamento do estado nutricional, é realizado através da ACS nas casas, CMEIs, e nos colégios estaduais pela equipe. O acompanhamento do consumo alimentar é feito através de questionário enviado em conjunto com o setor da educação.

Palestras sobre alimentação em parceria com as escolas e outras ações relacionadas a alimentação são desenvolvidas pelo Programa Saúde na Escola, assim como palestra e ações de conscientização a respeito da importância do aleitamento materno.

De acordo com os dados de população atendidas apresenta: 3 pessoas com Desnutrição, 35 pessoas com obesidades, 534 pessoas com diabetes, 1316 pessoas com hipertensão.

<b>Enfermidade</b>	<b>Pessoas acompanhadas</b>
Desnutrição	3
Obesidade	35
Diabetes	534
Hipertensão	1316

Fonte: Autarquia Municipal de Saúde de Cambira (2024)

Já em se tratando do uso de alimentação especial: 9 usam formulas infantis, 17 suplementadas e 1 paciente com uso de sonda nasogástrica.

### **3.6.1 Sistema de Vigilância Alimentar e Nutricional – Sisvan**

É um sistema de informações que tem como objetivo descrever e prever de maneira contínua, tendências das condições de nutrição e alimentação de uma população, assim como seus fatores determinantes, com fins ao planejamento e avaliação dos efeitos de políticas, intervenções e programas (OPAS, 1990).

O Sisvan tem como objetivos:



- Descrever o estado nutricional da população com particular referência a subgrupos que são identificados como estando sob risco permitindo o conhecimento do problema nutricional;
- prover informação que irá contribuir para a análise das causas e fatores associados possibilitando uma seleção de medidas preventivas e/ou educativas que poderão ser ou não nutricionais;
- permitir predições a serem feitas com base na consolidação e análise dos dados a fim de indicar a evolução provável dos problemas nutricionais;
- acompanhar e monitorar o estado nutricional da população atendida em Unidades Básica de Saúde e/ou Programa Saúde da Família;
- monitorar programas e políticas públicas no contexto da alimentação e nutrição, e avaliar sua efetividade.

O SISVAN está como ferramenta para combater a insegurança alimentar, através de políticas e métodos que buscam dados a respeito dos grupos em que atende. No sistema registramos o acompanhamento nutricional através da antropometria, realiza verificação dos marcadores do consumo alimentar, cadastro das crianças do programa leite das crianças. O acompanhamento e os marcadores são coletados dos grupos de crianças e gestantes.

Também é feito acompanhamento das crianças beneficiadas pelo programa Leite da Crianças.

### **3.6.2 Programa saúde da família**

A Saúde da Família faz parte da Atenção Básica e é colocada com uma estratégia de reorientação do modelo assistencial de saúde e é operacionalizada mediante a implantação de equipes multiprofissionais em unidade básicas de saúde. As equipes são responsáveis pelo acompanhamento de um número definido de famílias, localizados em uma área geográfica delimitada.

Essas equipes atuam com ações de promoção da saúde, prevenção, recuperação, reabilitação de doenças e agravos mais frequentes, e na manutenção da saúde desta comunidade. A responsabilidade pelo acompanhamento das famílias coloca para as



equipes de saúde da família a necessidade de ultrapassar os limites classicamente definidos pela atenção básica no Brasil, especialmente no contexto do SUS.

Na questão de Segurança Alimentar, a nutricionista da saúde efetua algumas atividades, como: Orientação básica sobre alimentação, atendimentos individuais dos pacientes que estão descompensados, visitas domiciliares para acompanhamentos dos pacientes que estão em risco nutricional (Principalmente idosos, além de avaliação antropométrica nas escolas estaduais.

### **3.6.3 Núcleo de Apoio à Saúde da Família - Nasf**

Com intuito de apoiar a inserção da Estratégia de Saúde da Família na rede de serviços e ampliar a abrangência, resolutividade, a territorialização, a regionalização, assim como a expansão das ações da Atenção Primária à Saúde (APS) no Brasil, o Ministério da Saúde Criou os Núcleos de Apoio à Saúde da Família (NASF), mediante a Portaria GM número 154, de 24 de janeiro de 2008

O NASF em sua constituição deve apresentar uma equipe em que seus profissionais de diferentes áreas de conhecimento em sinergia atuem em conjunto com os profissionais das equipes de Saúde da Família compartilhando e apoiando as práticas em saúde nos territórios sob responsabilidade das equipes de SF.

O município de Cambira possui uma equipe do Núcleo de Apoio a Saúde da Família – NASF 2, onde contém: 1 fisioterapeuta, 1 nutricionista, 1 psicóloga e 3 assistentes sociais.

O NASF realiza atualmente os seguintes grupos: perda de peso adulto, perda peso criança e adolescente, alongamento centro do idoso, alongamento 7 de maio, escuta e acolhimento, auriculoterapia para funcionários, momento saúde, cuide-se para funcionários, projeto viva mais, gestante, amamentação, tabagismo e família canguru.

### **3.6.4 Vigilância Sanitária**



A Vigilância Sanitária é um conjunto de ação que visa eliminar, diminuir ou prevenir riscos à saúde e de intervir nos problemas sanitários decorrentes do meio ambiente, produção e circulação de bens e de prestação de serviços de interesse da saúde.

No Município ela diz respeito a ação de monitoramento de produtos, ações normativas e fiscalizatórias sobre os serviços prestados à população. São muitas áreas de atuação da Vigilância. Por ex: em locais de processamento de alimentos, distribuição, comercialização de alimentos, medicamentos, cosméticos, produtos de limpeza, produtos para prevenção de doenças como vacinas (dengue, covid, hepatite, etc). Kits diagnósticos. Também locais de assistência à saúde, hospitais, clínicas, consultórios odontológicos, laboratórios, farmácias, creches, escolas supermercados, bares, lanchonetes, panificadoras e demais locais que possam atender e servir a população de forma adequada.

### **3.6 Acesso à água e saneamento básico**

O abastecimento de água é feito pela Sanepar. A rede de abastecimento de água tratada da Sanepar está disponível para 100% na sede do município de CÂMBIRA.

O sistema de tratamento de água de CÂMBIRA é composto pelas seguintes fases: Coagulação, floculação, decantação, filtração, cloração e fluoretação.

As fontes que abastecem Cambira são o Ribeirão Cambira e poços semiartesianos, caracterizado como um conjunto de rochas basálticas fraturadas onde a água subterrânea é armazenada. Predominam nas bacias hidrográficas as culturas de milho, soja e trigo.

São 3 poços e 1 rio, situam-se em áreas rurais; 1 poço e 1 captação do leito do ribeirão Cambira na bacia hidrográfica de recarga do Alto Ivaí e os 2 poços Gleba Dourados na bacia hidrográfica do Pirapó.

#### **Abastecimento de água segundo as categorias – 2022**

<b>CATEGORIAS</b>	<b>UNIDADES ATENDIDAS</b>	<b>LIGAÇÕES</b>
<b>Residenciais</b>	3.317	3.209
<b>Comerciais</b>	248	220
<b>Industriais</b>	32	32
<b>Utilidade pública</b>	20	20
<b>Poder público</b>	40	40



<b>Total</b>	3.657	3.521
--------------	-------	-------

Fonte: Instituto Água e Saneamento (2024)

Já se tratando do sistema de esgoto do município, faz-se o uso de fossa séptica ou sumidouros.

Não há coleta de lixo na área rural, porém há certas coletas entre Cambira a Sete de Maio. O saneamento é através de poços artesianos de água, o município faz recuperação das nascentes da área rural, no total são 6 poços furados nas comunidades rurais. O esgotamento é através de fossas sépticas e sumidouros, e algumas propriedades tem poços particulares.

O município desenvolve ação de proteção das nascentes. Ações de reflorestamento e recuperação de mananciais é feito em parceria do IAT (Instituto Água e Terra).

### **3.8 Promoção da San e Soberania Alimentar em Ambito Internacional**

➤ NÃO SE APLICA

### **3.9 Monitoramento da realização do DHAA**

#### **a) Profissionais responsáveis pela Alimentação adequada**

Quando se fala a respeito à Direito Humano a Alimentação Adequada, é importante que tenha profissionais que estão envolta da área da alimentação e nutrição, assim, há 3 nutricionistas dentro da área de nutrição pública, possui 1 nutricionista na área da saúde e 2 nutricionistas na área da educação. O nutricionista na saúde tem uma abordagem ampla e multidisciplinar para ajudar a melhorar a saúde das pessoas, prevenindo doenças e tratando condições relacionadas à alimentação e nutrição. as principais funções de um nutricionista envolvem: Avaliação Nutricional, Planejamento de Dietas, Educação Nutricional, Acompanhamento e Monitoramento, Atuação em Grupos e Comunidades, Prevenção e Tratamento de Doenças, Apoio em Terapias Clínicas e Hospitalares e Orientação sobre Suplementos Nutricionais

Já o nutricionista da educação realiza diagnostico e acompanhamento do estado nutricional, identifica necessidades nutricionais específicas, elabora ficha técnicas, planeja cardápios escolares, efetua educação alimentar e nutricional, realiza o planejamento, orientação



e supervisiona atividades relacionadas à oferta da alimentação, faz teste de aceitabilidade, participa dos processos de licitação de compra, Orienta e supervisiona as atividades de higienização dos ambientes, armazenamentos e afins, elabora e implanta o manual de boas práticas e POPs, elabora o plano anual de trabalho, assessora o Conselho de Alimentação Escolar.

#### **b) Condicionalidades do Programa Bolsa Família (PBF)**

O acompanhamento das condicionalidades do Programa Bolsa Família (PBF) é realizado por meio de um conjunto de regras e atividades que visam garantir que os beneficiários cumpram os requisitos relacionados à saúde, educação e assistência social. As condicionalidades são divididas nas áreas de saúde e educação, e o acompanhamento é feito da seguinte forma:

##### **1. Área da Saúde**

As condicionalidades de saúde envolvem a atualização do cartão de vacinação das crianças e o acompanhamento de saúde das gestantes e crianças menores de 7 anos. Para garantir o cumprimento, o acompanhamento é feito por meio de:

- As crianças de até 7 anos devem manter o calendário de vacinação atualizado. O gestor local (municipal ou estadual) é responsável por acompanhar e registrar as vacinas aplicadas.
- As gestantes devem fazer consultas regulares no pré-natal. O gestor também monitora se as consultas estão sendo realizadas e se a gestante está acompanhada pelo sistema de saúde.
- Além da vacinação, as crianças também devem ser acompanhadas no que diz respeito ao peso, crescimento e outras condições de saúde. O acompanhamento é feito em unidades de saúde, com registros em sistemas como o Sistema de Informação de Agravos de Notificação (SINAN) e outros.



Esses dados são frequentemente atualizados nos cartões de saúde e em sistemas de gestão de saúde pública, e são reportados aos gestores responsáveis, garantindo que os benefícios continuem sendo pagos enquanto as condicionalidades forem cumpridas.

## 2. Área da Educação

As condicionalidades na área da educação exigem que as crianças e adolescentes em idade escolar (de 6 a 17 anos) estejam matriculados na escola e que tenham uma frequência mínima de 85% para crianças de 6 a 15 anos e 75% para adolescentes de 16 a 17 anos. O acompanhamento da frequência escolar é realizado da seguinte maneira:

- As famílias devem manter as crianças e adolescentes matriculados na escola e garantir que a frequência mínima exigida seja cumprida. As escolas são responsáveis por informar os dados de matrícula e presença dos alunos ao sistema do Bolsa Família.
- As informações de matrícula e frequência escolar são registradas em sistemas de gestão educacional, como o SIOPE (Sistema de Informações sobre Orçamentos Públicos em Educação), ou diretamente em plataformas relacionadas ao programa.

Caso o aluno não cumpra com a frequência mínima, o benefício pode ser suspenso ou bloqueado até que a situação seja regularizada.

### c) **Monitoramento Sisvan**

O monitoramento no âmbito do Sisvan é realizado através do registro e a disseminação de informações acerca da avaliação antropométrica e de consumo alimentar da população atendida na Atenção Básica, podendo ser criança, adolescente, adulta, idosa ou gestante, independente do sexo, raça/cor, escolaridade ou pertencente a algum povo ou comunidade tradicional.

## 4. **Diretrizes**

- **Diretriz 1: Acesso**



I - Promoção do acesso universal à alimentação adequada e saudável, com prioridade para as famílias e pessoas em situação de insegurança alimentar e nutricional.

- **Diretriz 2: Produção e abastecimento**

II - Promoção do abastecimento e estruturação de Sistemas Sustentáveis e Descentralizados, de base agroecológica, de produção, extração, processamento e distribuição de alimentos.

- **Diretriz 3: Educação alimentar e nutricional**

III - Instituição de processos permanentes de educação alimentar e nutricional, pesquisa e formação nas áreas de segurança alimentar e nutricional e do direito humano à alimentação adequada.

- **Diretriz 4: Ações de SAN voltadas para povos e comunidades tradicionais**

IV - Promoção, universalização e coordenação das ações de segurança alimentar e nutricional voltadas para quilombolas e demais povos e comunidades tradicionais de que trata o art. 3º, inciso I, do Decreto nº 6.040, de 7 de fevereiro de 2007, povos indígenas e assentados da reforma agrária.

- **Diretriz 5: Saúde**

V - Fortalecimento das ações de alimentação e nutrição em todos os níveis da atenção à saúde, de modo articulado às demais ações de segurança alimentar e nutricional.

- **Diretriz 6: Acesso universal à água de qualidade e em quantidade suficiente**

VI - Promoção do acesso universal à água de qualidade e em quantidade suficiente, com prioridade para as famílias em situação de insegurança hídrica e para a produção de alimentos da agricultura familiar e da pesca e aquicultura.



- **Diretriz 7: Promoção da San e Soberania Alimentar em Ambito Internacional**

VII - Apoio a iniciativas de promoção da soberania alimentar, segurança alimentar e nutricional e do direito humano à alimentação adequada em âmbito internacional e a negociações internacionais baseadas nos princípios e diretrizes da Lei no 11.346, de 2006.

- **Diretriz 8: Monitoramento da realização do DHAA**

VIII - Monitoramento da realização do Direito Humano à Alimentação Adequada (DHAA).

## **5. Marco Operacional**



## MARCO OPERACIONAL

### Diretriz 1: Garantia do ACESSO regular e permanente aos alimentos

I - Promoção do acesso universal à alimentação adequada e saudável, com prioridade para as famílias e pessoas em situação de insegurança alimentar e nutricional.

<b>META</b>	<b>RESPONSÁVEL/Parceiro</b>	<b>PRAZO DE EXECUÇÃO</b>	<b>FONTE DE RECURSO</b>
Ampliar o acesso da população em situação de vulnerabilidade aos alimentos produzidos pela agricultura familiar por meio dos benefícios eventuais e por meio do PAA.	Secretária de Assistência Social	1 ano - Planejamento 3 anos - Execução	Federal Municipal
Incluir alimentos da agricultura familiar no benefício eventual no âmbito do SUAS.	Secretária de Assistência Social Secretária de Agricultura	1 ano - Planejamento 3 anos - Execução	Federal Municipal
Criar o programa municipal de incentivo às hortas urbanas com o fornecimento de mudas e insumos e incentivos fiscais para a implantação de hortas em terrenos baldios e públicos,	Secretária de Assistência Social Secretária de Agricultura Autarquia Municipal de Saúde	1 ano - Planejamento 3 anos - Execução	Estadual Municipal
Regulamentar o acesso da população com necessidades alimentares ao fornecimento de alimentares especiais (Formulas infantis, Suplementos Alimentares e Dietas Enterais).	Autarquia Municipal de Saúde	6 meses- execução	Municipal
Implantar cozinha central para fornecimento de refeições para as escolas municipais.	Autarquia Municipal de Educação Secretaria de Assistência APMIF	1 ano - Planejamento 3 anos - Execução	Municipal Estadual



<b>Diretriz 2: Estruturação e fortalecimento da Agricultura Familiar, produção e abastecimento.</b>				
II - Promoção da produção, abastecimento e estruturação de sistemas sustentáveis e descentralizados, preferencialmente de base agroecológica, de produção, extração, processamento e distribuição de alimentos.				
<b>META</b>	<b>RESPONSÁVEL/Parceiro</b>	<b>PRAZO DE EXECUÇÃO</b>	<b>FONTE DE RECURSO</b>	<b>Indicador</b>
Priorizar o fornecimento de alimentos orgânicos do PNAE municipal com valor diferenciado.	Autarquia Municipal de Educação	2025 a 2028	Federal Municipal	nº de agricultores nº de certificados fornecedores
Estimular a produção orgânica por meio de capacitação.	Secretaria de Agricultura IDR-Paraná	2025	Municipal Senar	nº de agricultores nº de certificados
Realizar levantamento da população rural com renda de até meio salário mínimo per capita a fim de desenvolver postos de geração de renda.	Secretária de Agricultura IDR-Paraná	2025 a 2028	Estadual Municipal	nº de agricultores
Implantar viveiro municipal para fomentar a cafeicultura e olericultura.	Secretária de Agricultura	2025 a 2028	Estadual Municipal	Viveiro implantado e funcionando



Aprimorar o espaço dos feirantes a fim de fortalecer e ampliar o número de feirantes.	Secretária de Agricultura	2025 a 2028	Municipal	nº de agricultores participantes da feira
Contribuir para o fortalecimento da agricultura familiar organizada por meio de associação.	Secretária de Agricultura IDR-Paraná	2025 a 2028	Municipal	Associação constituída



<b>Diretriz 3: Educação alimentar e nutricional</b>				
III - Instituição de processos permanentes de educação alimentar e nutricional, pesquisa e formação nas áreas de segurança alimentar e nutricional e do direito humano à alimentação adequada.				
<b>META</b>	<b>RESPONSÁVEL/Parceiro</b>	<b>PRAZO DE EXECUÇÃO</b>	<b>FONTE DE RECURSO</b>	<b>Indicador</b>
Orientar sobre o aproveitamento integral dos alimentos por meio de educação alimentar e da oferta de capacitações e palestras (Assistência/Saúde na Escola).	Secretaria da Assistência Social Autarquia Municipal de Educação Autarquia Municipal de Saúde APMIF	Anual	Federal Municipal	nº de cursos nº de participantes
Implantar cozinha escola para oferta de cursos e qualificação profissional e educação alimentar	Secretaria de Agricultura	1 ano - Planejamento 3 anos - Execução	Estadual Municipal	Cozinha implantada nº de cursos



<b>Diretriz 4: <u>Vigilância Sanitária</u> e medidas de garantia do Direito Humano à Alimentação Adequada (DHAA) na política de Saúde.</b>				
V - Fortalecimento das ações de alimentação e nutrição em todos os níveis da atenção à saúde, de modo articulado às demais ações de segurança alimentar e nutricional				
<b>META</b>	<b>RESPONSÁVEL/Parceiro</b>	<b>PRAZO DE EXECUÇÃO</b>	<b>FONTE DE RECURSO</b>	<b>Indicador</b>
Aderir ao Susaf a fim de garantir a regularização de agroindústrias de alimentos de origem animal no município.	Secretaria de Agricultura Autarquia Municipal de Saúde	2025	Municipal	Susan implantado Agroindústrias regulamentadas
Desenvolver ações de orientação em boas práticas de manipulação de alimentos.	Autarquia Municipal de Saúde Vigilância Sanitária	2025 a 2028	Municipal	nº de ações realizadas
Monitorar e manter regularizadas as agroindústrias de origem vegetal.	Autarquia Municipal de Saúde	2025 a 2028	Municipal	nº de certificados de vigilância



<b>Diretriz 5: Conservação de solo, gestão de resíduos sólidos, e disponibilidade hídrica visando o acesso universal à água de qualidade e em quantidade suficiente.</b>				
VI - Promoção do acesso universal à água de qualidade e em quantidade suficiente, com prioridade para as famílias em situação de insegurança hídrica e para a produção de alimentos da agricultura familiar e da pesca e aquicultura.				
<b>META</b>	<b>RESPONSÁVEL/Parceiro</b>	<b>PRAZO DE EXECUÇÃO</b>	<b>FONTE DE RECURSO</b>	<b>Indicador</b>
Projeto água limpa: realizar 30 proteções de nascente na área rural.	Secretaria de Agricultura	2028	Municipal	nº de nascentes protegidas
Realizar a análise da água das 30 nascentes	Secretaria de Agricultura Vigilância Sanitária	2025	Municipal	nº de análises
Participar do projeto piloto desenvolvido pela Adapar para orientação e regularização das áreas em gestão de solos e água na Bacia do Marumbizinho	Secretaria de Agricultura IDR-Paraná Adapar	2025 a 2028	Municipal Estadual	nº de propriedades assistidas



<b>Diretriz 6: Fortalecimento do Sisan, monitoramento e prevenção de agravos relacionados à alimentação no âmbito do DHAA</b>				
VIII - Monitoramento da realização do Direito Humano à Alimentação Adequada (DHAA).				
<b>META</b>	<b>RESPONSÁVEL/Parceiro</b>	<b>PRAZO DE EXECUÇÃO</b>	<b>FONTE DE RECURSO</b>	<b>Indicador</b>
Realizar reuniões ordinárias de monitoramento das ações do plano a cada 3 meses Consea.	Consea	2025	Municipal	nº atas de reunião
Realizar reunião extraordinária para estrutura as ações previstas na Plansan Caisan	Caisan	2025	Municipal	nº atas de reunião
Manter o Sisan ativo.	Caisan	2025 a 2028	Municipal	nº atas de reunião



<b>Diretriz 7: Promoção da San e Soberania Alimentar em Ambito Internacional</b>				
VII - Apoio a iniciativas de promoção da soberania alimentar, segurança alimentar e nutricional e do direito humano à alimentação adequada em âmbito internacional e a negociações internacionais baseadas nos princípios e diretrizes da Lei no 11.346, de 2006.				
<b>META</b>	<b>RESPONSAVEL/Parceiro</b>	<b>PRAZO DE EXECUÇÃO</b>	<b>FONTE DE RECURSO</b>	<b>Indicador</b>
NÃO SE APLICA				



<b>Diretriz 8: Ações de SAN voltadas para povos e comunidades tradicionais</b>				
IV - Promoção, universalização e coordenação das ações de segurança alimentar e nutricional voltadas para quilombolas e demais povos e comunidades tradicionais de que trata o art. 3º, inciso I, do Decreto nº 6.040, de 7 de fevereiro de 2007, povos indígenas e assentados da reforma agrária.				
<b>META</b>	<b>RESPONSÁVEL/Parceiro</b>	<b>PRAZO DE EXECUÇÃO</b>	<b>FONTE DE RECURSO</b>	<b>Indicador</b>
NÃO SE APLICA				



## 6.REFERÊNCIAS

**A Cidade | Prefeitura Municipal de Cambira - PR.** Disponível em: <<https://www.cambira.pr.gov.br/a-cidade/>>.

IBGE. Instituto Brasileiro de Geografia e Estatística. **População Censitária (habitantes).** 2022. Disponível em: <[http://www.ipardes.gov.br/perfil\\_municipal/MontaPerfil.php?codlocal=291&btOk=ok](http://www.ipardes.gov.br/perfil_municipal/MontaPerfil.php?codlocal=291&btOk=ok)>.

IBGE. Instituto Brasileiro de Geografia e Estatística. **Grau de Urbanização (%).** 2022. Disponível em: <[http://www.ipardes.gov.br/perfil\\_municipal/MontaPerfil.php?codlocal=291&btOk=ok](http://www.ipardes.gov.br/perfil_municipal/MontaPerfil.php?codlocal=291&btOk=ok)>.

IBGE. Instituto Brasileiro de Geografia e Estatística. **POPULAÇÃO CENSITÁRIA SEGUNDO FAIXA ETÁRIA E SEXO.** 2022. Disponível em: <[http://www.ipardes.gov.br/perfil\\_municipal/MontaPerfil.php?codlocal=291&btOk=ok](http://www.ipardes.gov.br/perfil_municipal/MontaPerfil.php?codlocal=291&btOk=ok)>.

IBGE. Instituto Brasileiro de Geografia e Estatística. **ESCOLARIZAÇÃO.** 2010. Disponível em: <[http://www.ipardes.gov.br/perfil\\_municipal/MontaPerfil.php?codlocal=291&btOk=ok](http://www.ipardes.gov.br/perfil_municipal/MontaPerfil.php?codlocal=291&btOk=ok)>.

IBGE. Instituto Brasileiro de Geografia e Estatística. **ÍNDICE DE DESENVOLVIMENTO HUMANO (IDHM).** 2010. Disponível em: <[http://www.ipardes.gov.br/perfil\\_municipal/MontaPerfil.php?codlocal=291&btOk=ok](http://www.ipardes.gov.br/perfil_municipal/MontaPerfil.php?codlocal=291&btOk=ok)>.

IBGE. Instituto Brasileiro de Geografia e Estatística. **RENDA MÉDIA DOMICILIAR PER CAPITA.** 2010. Disponível em: <[http://www.ipardes.gov.br/perfil\\_municipal/MontaPerfil.php?codlocal=291&btOk=ok](http://www.ipardes.gov.br/perfil_municipal/MontaPerfil.php?codlocal=291&btOk=ok)>.

BACEN. Banco Central do Brasil. **FINANCIAMENTOS A AGRICULTURA E A PECUÁRIA.** 2023. Disponível em: <[http://www.ipardes.gov.br/perfil\\_municipal/MontaPerfil.php?codlocal=291&btOk=ok](http://www.ipardes.gov.br/perfil_municipal/MontaPerfil.php?codlocal=291&btOk=ok)>.

IBGE. Instituto Brasileiro de Geografia e Estatística. **Trabalho e Rendimento.** 2021. Disponível em: <<https://cidades.ibge.gov.br/brasil/pr/cambira/panorama>>.



IBGE. Instituto Brasileiro de Geografia e Estatística. **Trabalho e Rendimento**. 2022. Disponível em: <<https://cidades.ibge.gov.br/brasil/pr/cambira/panorama>>.

IBGE. Instituto Brasileiro de Geografia e Estatística Economia. **Trabalho e Rendimento 2010**. Disponível em: <<https://cidades.ibge.gov.br/brasil/pr/cambira/panorama>>.

**O saneamento em CAMBIRA | PR | Municípios e Saneamento | Instituto Água e Saneamento**. Disponível em: <<https://www.aguaesaneamento.org.br/municipios-e-saneamento/pr/cambira>>.

SEAB/DERAL. Secretaria da Agricultura e Abastecimento/Departamento de Economia Rural. **VALOR BRUTO DA PRODUÇÃO AGROPECUÁRIA**. 2023. Disponível em: <[http://www.ipardes.gov.br/perfil\\_municipal/MontaPerfil.php?codlocal=291&btOk=ok](http://www.ipardes.gov.br/perfil_municipal/MontaPerfil.php?codlocal=291&btOk=ok)>.

SINCONFI. Secretária do Tesouro Nacional. **RECEITAS MUNICIPAIS SEGUNDO AS CATEGORIAS**. 2023. Disponível em: <[http://www.ipardes.gov.br/perfil\\_municipal/MontaPerfil.php?codlocal=291&btOk=ok](http://www.ipardes.gov.br/perfil_municipal/MontaPerfil.php?codlocal=291&btOk=ok)>.